

Réaménagement du Quai de Corsier

Restitution sondage habitants



Objectif

Les autorités communales ont initié en novembre 2022 une étude pour la création d'une zone à trafic modéré et un réaménagement du Quai de Corsier.

Afin de cibler au mieux les attentes de l'ensemble des résident·e·s de la commune et enrichir les réflexions menées par les mandataires de l'étude, un sondage en ligne a été proposé à l'ensemble de la population corsesoise du 16 février au 1er mars 2023.

Contenu

Les questions portent sur les habitudes et les attentes des habitant·e·s en lien, d'une part, avec l'espace public de la commune en général et d'autre part avec le Quai de Corsier.

Résultat

Sur les 324 questionnaires reçus en ligne dans les délais, 67 étaient incomplets et donc n'ont pas été pris en compte dans l'analyse des résultats.

De même, les 33 questionnaires répondus par des personnes habitant hors la commune de Corsier, ne sont pas analysés.

Ainsi, un total de **224 réponses** sont analysées et synthétisées ci-après. Ceci représente environ le **10% de la population** corsesoise.

Synthèse*

Les **profils** des participant·e·s sont assez variés, **prédominant** néanmoins les personnes **de 46 à plus de 60 ans** (et une très faible représentation des jeunes de moins de 19 ans), qui exercent des activités diversifiées (enseignement, finance, santé...) ou bien sont à la retraite/sans activité (30%).

Environ **50 % des participant·e·s réside à proximité du Quai** et 50 % habite au village et aux quartiers résidentiels à l'Est de la commune. Ceci, au vu des résultats, a une forte **incidence** sur les réponses concernant notamment l'état du Quai actuel ainsi que les attentes pour son réaménagement.

Concernant les **espaces publics** de la commune, les **lieux** les plus appréciés sont le **Quai (et le lac)** ainsi que la **campagne (et les chemins pédestres)**, par leur **paysage**, leur **beauté** et leur ambiance **calme**. Dans les espaces publics et de manière générale, les corsesois·e·s aiment pratiquer des activités en lien avec la **détente** et la flânerie ; et en moindre mesure des **activités sportives**.

C'est pourquoi, les éléments considérés comme le plus importants pour un **espace public réussi** sont la restriction de la circulation motorisée, la sécurisation des modes doux (vélos et piéton·ne·s), le mobilier pour la détente (bancs) et la fraîcheur/l'ombrage.

La population corsesoise sondée participe activement à la **vie communale**. La grande majorité des participant·e·s considère que l'animation proposée répond à leurs attentes et que les lieux où celle-ci prend place sont bien adaptés. En parallèle, il est suggéré que l'espace **autour de l'école** ainsi que le **Quai, accueillent davantage d'événements**.

Comme évoqué précédemment, **le Quai est très fréquenté**, même plusieurs fois par semaine, tout au long de l'année, y compris le soir (spécialement l'été).

C'est le plus souvent pour **se promener** et flâner que les participant·e·s se rendent au Quai, puis pendant la belle saison, **la baignade, les activités lacustres et le restaurant** prennent de l'importance.

Plus de **80 %** des participant·e·s se déplace **à pied ou à vélo** pour se rendre au Quai, indépendamment de la saison, pour des raisons de confort, rapidité et convictions, principalement. Néanmoins, la sécurisation accrue des cheminements «modes doux», la création de nouvelles liaisons depuis le village ainsi que l'installation d'équipements pour le stationnement vélo favoriserait davantage ces modes de déplacement.

Les «**points forts**» du Quai selon les participant·e·s sont **la vue, l'ambiance calme et intime (aussi le soir), la végétation et le débarcadère**. Par contre, la place dévouée aux **véhicules motorisés** (circulation et stationnement) est jugée **trop importante**, ce qui rend l'espace **moins sûr** pour piétons et cyclistes et dégage une image **peu conviviale** du Quai.

Environ la moitié des participant·e·s fréquente aussi d'**autres plages**, essentiellement celles des communes voisines (Hermance, Anières, Collonge-Bellerive) et celles à Genève, fondamentalement par leur **accès à l'eau facile**.

Au niveau des **attentes** pour le projet de **réaménagement**, il est important pour les participant·e·s que le futur aménagement mette en valeur le **charme** actuel du Quai et son **paysage naturel**.

Par rapport au degré d'animation, les réponses varient en fonction du lieu de résidence. Une partie des participant·e·s apprécierait de petits événements (musique, culture) sur le Quai, tout en garantissant une **animation raisonnée** pour éviter les nuisances. En revanche, la plupart des **riverains** souhaiterait **ne rien changer** de la situation actuelle sauf pour la limitation de la circulation motorisée et la suppression des places de stationnement.

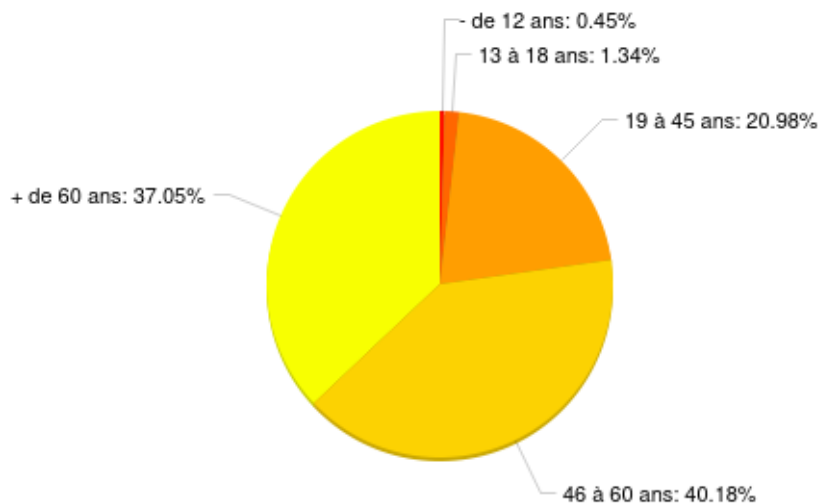
Les principaux **équipements** désirés sont : des équipements permettant **l'accès au lac** (type pontons ou accès ponctuels) et la **détente** (aires pour bronzer), des équipements pour la **petite restauration** (buvette, kiosque à glaces...), ou encore des racks à paddle et des jeux pour tout·e·s.

**Ceci est une synthèse de l'analyse effectuée, le détail peut être consulté à la suite du document.*

Profil des participant·e·s

En préambule, il a été demandé aux participant·e·s de répondre à une série de questions permettant d'identifier la représentativité sociale et géographique.

1. Âge

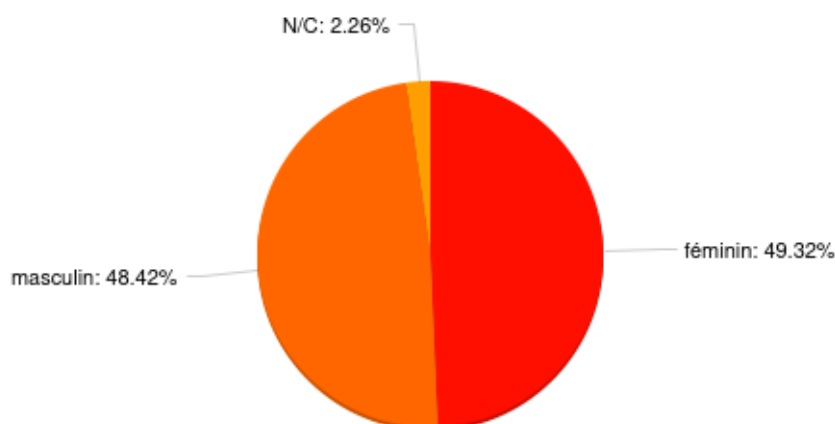


Les groupes d'âge entre 46 et 60 ans (90 personnes) et de plus de 60 ans (83 personnes) représentent le 77,23% des réponses, tandis que les adultes entre 19 et 45 ans (47 personnes) représentent le 20,98%.

Seulement 4 participant·e·s ont entre 13 et 18 ans et 1 moins de 12 ans.

2. Genre (réponse facultative)

Parmi les 221 réponses reçues, 109 appartiennent au genre féminin et 107 au

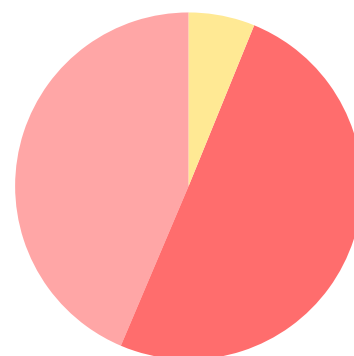
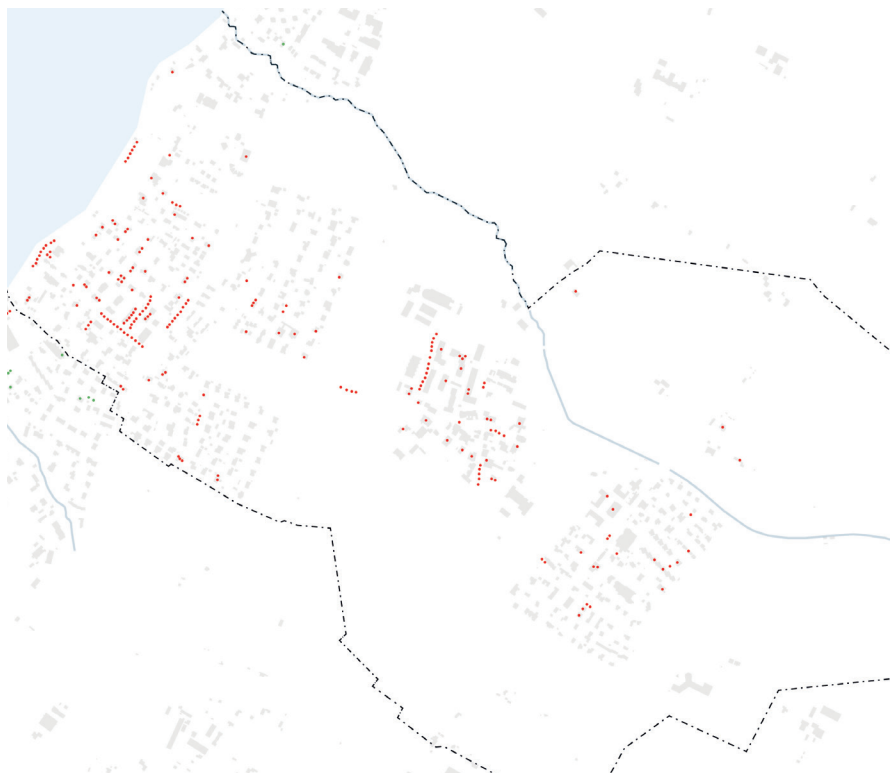


masculin, ce qui est une bonne représentativité. 5 personnes ont choisi de ne pas communiquer cette information.

3. Nom et prénom (réponse facultative)

Afin de respecter l'anonymat des personnes ayant répondu à cette question, le résultat n'est pas communiqué.

4. Adresse de résidence à Corsier (rue et code postal)



■ « Quai »
■ « Village »
■ Non concluant

Sur les 224 réponses analysées, **113** correspondent à des corsesiens habitant à **proximité du Quai** (habitations entre la Route d'Hermance et le lac) et **100** correspondent à des personnes habitant à **proximité du village** (entre la Route d'Hermance et la Route de Covéry).

Les 11 réponses restantes ne sont pas concluantes (indication uniquement du code postale, par exemple).

5. Type de résidence

215 participant-e-s ont leur **résidence principale** à Corsier et uniquement **9** ont une résidence secondaire dans la commune.

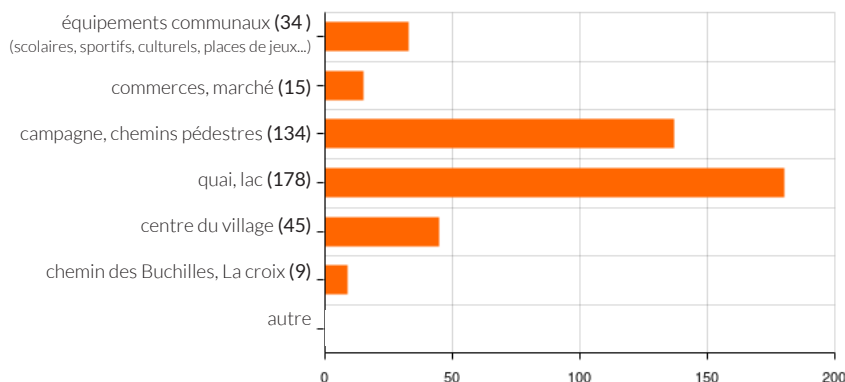
6. Activité/profession

Sur les 224 participant-e-s, 50 sont à la retraite, 17 n'exercent pas d'activité et 9 en formation. Les activités exercées par les 143 restant-e-s appartiennent aux domaines de l'enseignement, la santé, les finances, les commerces et d'autres services (industrie, construction, social).

Espaces publics à Corsier

Le but des prochaines questions est de mieux comprendre quels sont les espaces publics les plus appréciés dans la commune et d'identifier les éléments et les activités (quotidiennes ou événementielles) qui les rend qualitatifs.

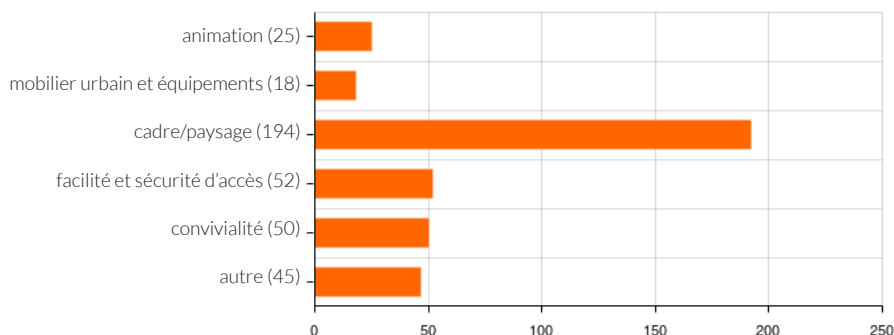
7. Quels sont les endroits de la commune que vous fréquentez le plus?



Les participant·e·s pouvaient choisir jusqu'à 2 options parmi les propositions et/ou identifier d'autres endroits remarquables. Les lieux les plus fréquentés sont **le quai et le lac (178)** ainsi que la **campagne et les chemins pédestres (134)**.

8. Pour quelles raisons?

(Les participant·e·s pouvaient choisir un maximum de 2 options).

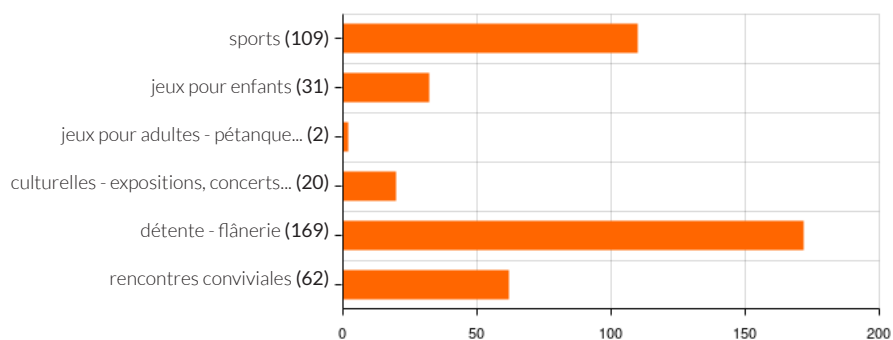


En lien avec la question précédente, il ressort que **le cadre et le paysage (194)** jouent un rôle essentiel dans les choix des habitant·e·s concernant les espaces publics et/ou ouverts de la commune.

D'autres raisons concernent la **proximité** soit au lieu d'**habitation (10)**, au lieu de **travail (2)** et aux **commerces/services (6)**. Puis la **beauté** ou l'**ambiance calme** des lieux **(8)** ou encore l'opportunité de faire des **activités sportives (11)** ou de **loisir (8)**.

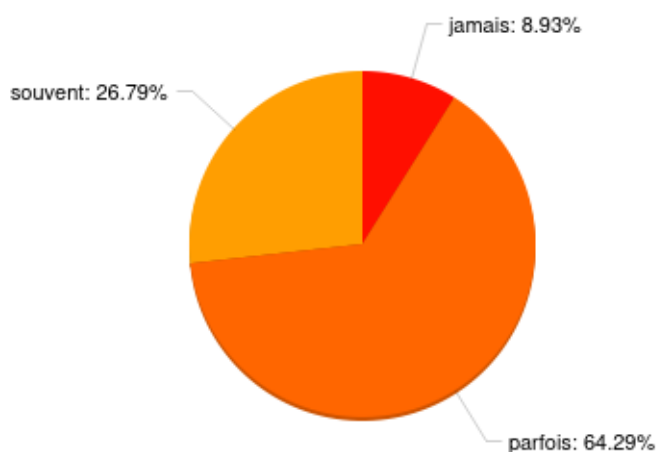
9. Quelles sont les activités que vous aimez pratiquer dans l'espace public?

(Les participant·e·s pouvaient choisir un maximum de 2 options)



Les activités les plus répandues sont la **détente - flânerie** (75,4%) et les **activités sportives** (48,7%).

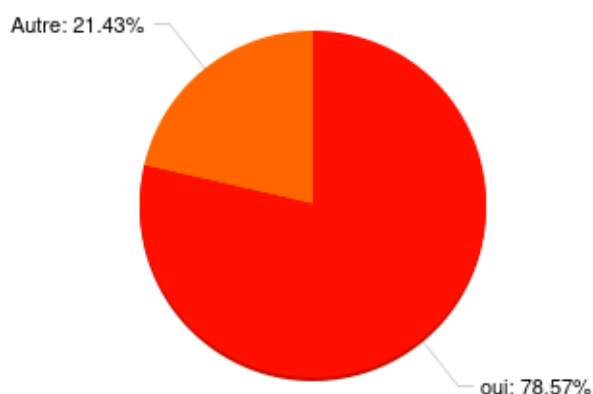
10. Participez-vous aux événements organisés par la commune?



Sur les 224 personnes ayant répondu au sondage, **60** participent **souvent** aux événements organisés par la commune et **144** le font **parfois**. Seulement **20** n'ont **jamais** participé aux événements.

Au vu de ces résultats, on peut conclure que la population corsiéroise est **intéressée et engagée** dans la vie communale.

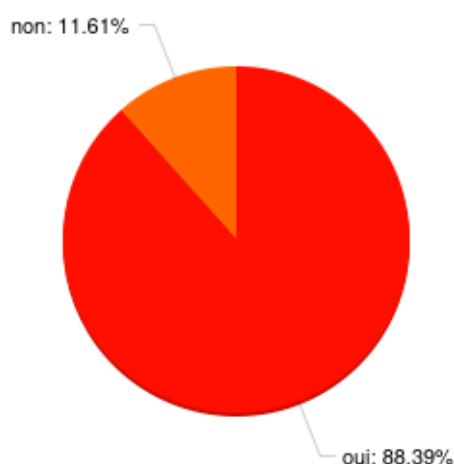
11. Est-ce que l'animation communale répond à vos attentes de manière générale (fréquences, saisons, type d'activité)?



Sur les 224 réponses, **176** personnes sont **satisfaites** de l'animation proposée par la commune contre **48** personnes qui **ne le sont pas** complètement. Ceci est **principalement dû** à plusieurs éléments:

- faible fréquence ou proposition d'horaires trop restreinte (9)
- le type d'activité/public cible ne correspond pas (12)
- la qualité des activités proposées n'est pas satisfaisante ou elles manquent de convivialité (7)
- la qualité des lieux n'est pas satisfaisante (6)
- pas assez d'information sur les activités (5)
- sans précision (9)

12. Les espaces publics qui accueillent les événements sont-ils selon vous adaptés aux événements et manifestations communales?



Une **grande majorité** (198) considère que les lieux accueillant actuellement des manifestations communales sont **adaptés**.

13. Quels sites proposeriez-vous pour accueillir les évènements communaux ?

(Question facultative)

87 participant·e·s ont répondu à la question. Les lieux préconisés par les corses·ois·e·s sont :

- sur le quai (36)
- à proximité de l'école et des terrains de tennis (26)
- vers le centre du village, autour de la mairie/salle communale (25)

14. A votre avis, quels sont les éléments les plus importants pour un espace public de qualité?

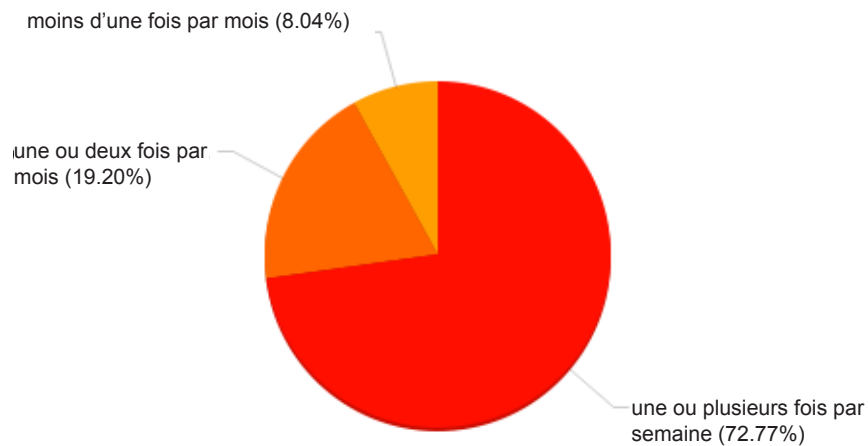
(Les participant·e·s devaient classer les 8 options proposées par ordre d'importance)

La classification est:

1. **Pas** d'accessibilité aux **véhicules motorisés**
2. **Sécurité** de jour comme de nuit
3. Présence de **meublier urbain** pour **flâner** (bancs, etc.)
4. **Fraîcheur/ombrage** (végétation, pergola, etc.)
5. Confort d'**accès pour tous** (PMR, poussettes, etc.)
6. Présence de **meublier urbain** pour **se retrouver** (tables pique-nique, banquettes larges, etc.)
7. Equipements de **jeux/sport** pour les **enfants**
8. Equipements de **jeux/sport** pour les **adultes**

Quai de Corsier

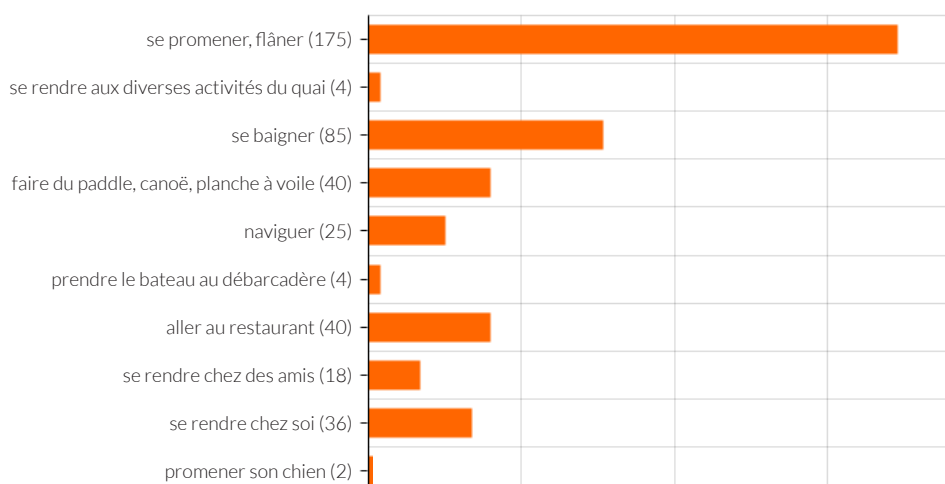
15. A quelle fréquence vous rendez-vous au Quai de Corsier?



Une grande partie des participant·e·s se rend au quai une ou plusieurs fois par semaine (163), tandis que 43 le font une ou deux fois par mois et 18 ne le font que moins d'une fois par mois.

16. Pour quelles raisons?

(Les participant·e·s pouvaient choisir un maximum de 2 options).

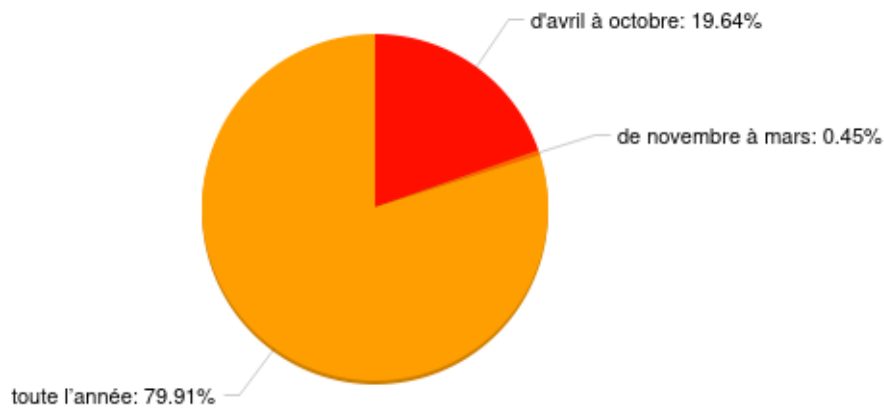


La **raison principale** pour laquelle les participant·e·s se rendent au quai est pour se **promener, flâner**.

Ensuite, les **activités lacustres (baignade, paddle, navigation...)** et le **restaurant** attirent également à une bonne partie du public.

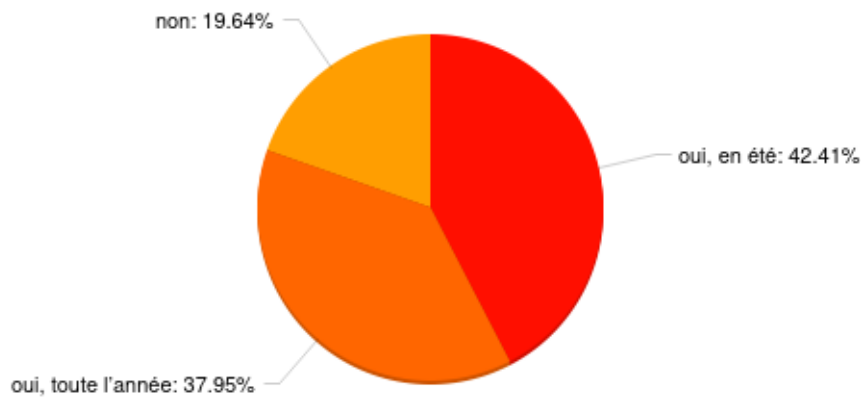
17. Fréquentez-vous le Quai principalement:

- d'avril à octobre,
- de novembre à mars,
- ou toute l'année?



179 participant-e-s sur 224 se rendent au Quai **toute l'année**, contre 44 qui le font uniquement pendant la **belle saison** et 1 qui le fait uniquement en hiver.

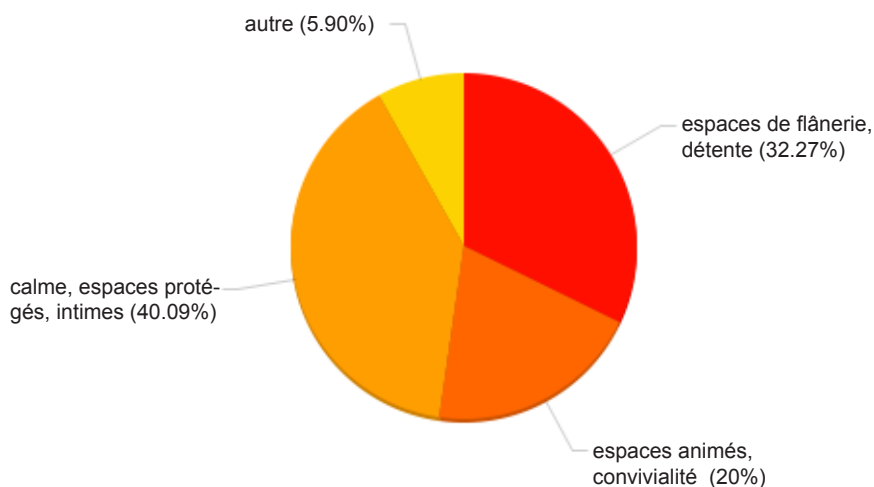
18. Avez-vous l'habitude de fréquenter le Quai le soir?



La **plupart** des participant-e-s (80,36%) fréquente le Quai le soir, que ce soit uniquement pendant l'été (95) ou toute l'année (85).

19. Que recherchez-vous en soirée sur le Quai?

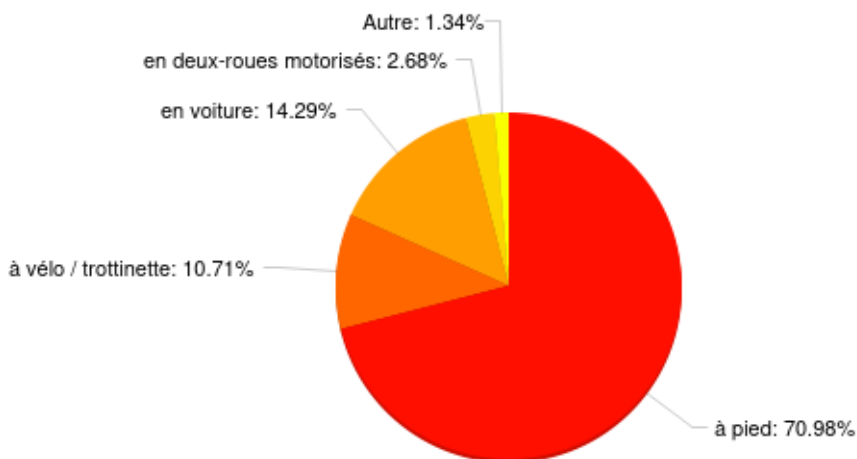
(Réponse facultative)



En soirée, les participant·e-s recherchent principalement des espaces **calmes, protégés, intimes** ainsi que de **flânerie et détente**. Au contrario, **certain·e-s** souhaiteraient retrouver des espaces **animés et conviviaux** (événements, buvette, etc.).

Parmi les **autres propositions** faites par les participant·e-s, il ressort le **restaurant** et les **activités lacustres** (baignade, accès aux bateaux, etc.).

20. Comment vous rendez-vous au Quai la plupart du temps en ETE?

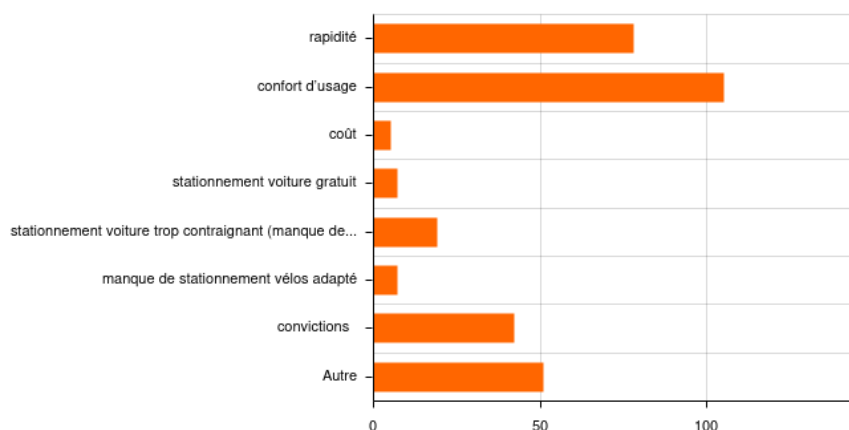


Sur les 224 participant·e-s, **160** se déplacent au Quai majoritairement à **pied**, **24** le font à **vélo/trottinette**, **32** en **voiture** et **6** en **deux-roues motorisés**.

2 personnes (catégorie «autre») n'ont pas répondu à la question.

21. Pour quelle raison utilisez-vous ce mode de transport en ETE?

(Les participant·e·s pouvaient choisir un maximum de 2 options)



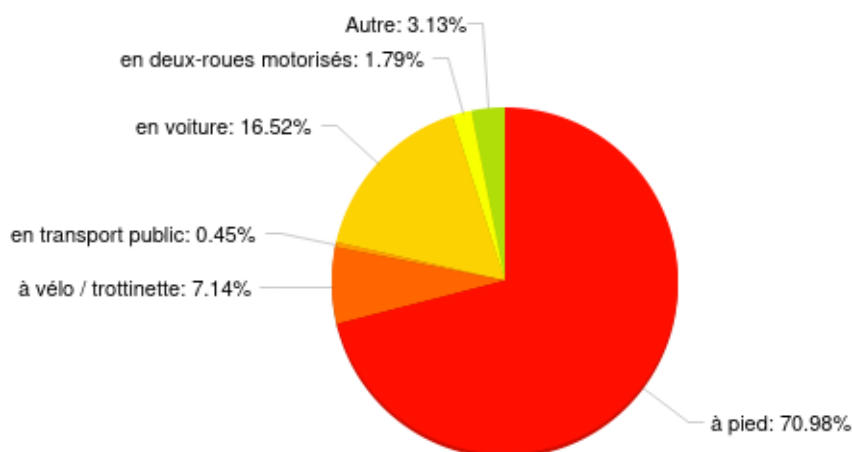
Sur les 160 participant·e·s se rendant au Quai à **pied**, les raisons principales de ce choix sont : le **confort d'usage** (71 votes), la **rapidité** (52 votes) et par **conviction** (37 votes) ou bien (en moindre mesure) parce que le Quai se trouve à **proximité** de leur **lieu d'habitation** (17 votes). Aussi, certain·e·s choisissent ce mode de déplacement pour des questions de santé (**activité physique**) ou pour le simple **plaisir** de se promener (12 votes).

La situation est assez **similaire** pour ceux et celles utilisant le **vélo** ou la **trottinette**, le faisant pour des questions de confort d'usage (16 votes), rapidité (8 votes) et convictions (7 votes).

Ceux et celles se déplaçant en **voiture** le font car ce mode de transport est considéré plus **rapide** (12 votes) ou **confortable** (14 votes). Quelques-un·e·s (4 votes) **habitent à proximité** et/ou profitent de la présence du **parking gratuit** (6 votes).

Les 6 participant·e·s utilisant les **deux-roues motorisés** choisissent ce mode de déplacement pour son **confort d'usage** et sa **rapidité**.

22. Comment vous rendez-vous au Quai la plupart du temps en HIVER?

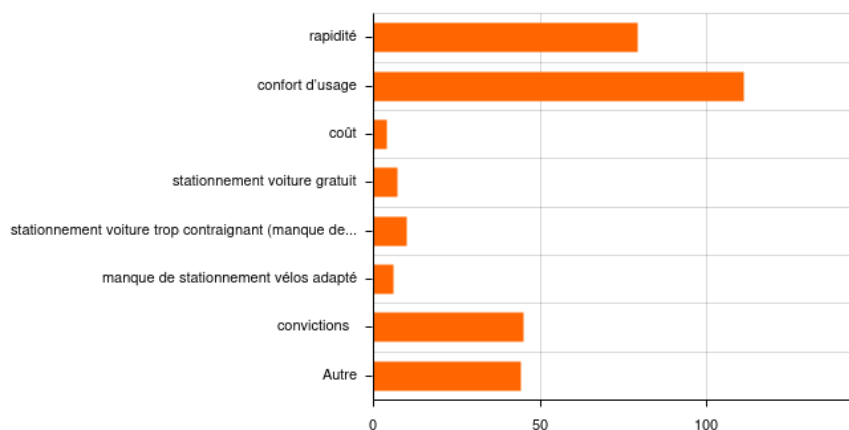


Une bonne partie des participant·e·s se rendant au Quai à pied en ETE, le font également en HIVER. Une petite proportion des participant·e·s utilisant soit le vélo/

trottinette soit la voiture, préfèrent se déplacer à pied en HIVER. Ceci est d'autre part plus ou moins compensé par les piéton·ne·s «d'ETE» qui prennent la voiture en HIVER à cause notamment de la météo.

23. Pour quelle raison utilisez-vous ce mode de transport en HIVER?

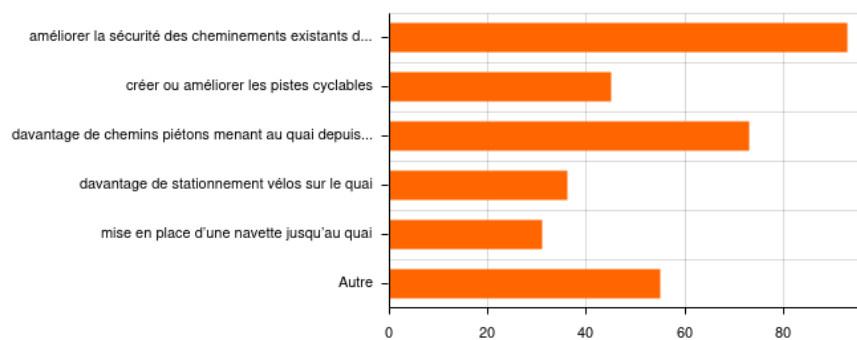
(Les participant·e·s pouvaient choisir un maximum de 2 options)



Les raisons principales pour les différents choix des participant·e·s sont les mêmes (et dans une proportion similaire) qu'en ETE.

24. Selon vous, quelles mesures pourraient favoriser l'accès au Quai à pied, à vélo ou en transports publics?

(Les participant·e·s pouvaient choisir un maximum de 2 options)

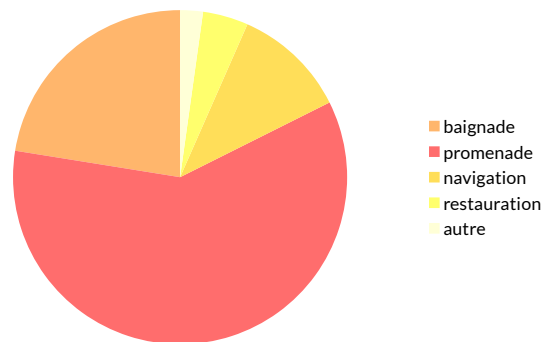


La plupart de réponses concernent l'amélioration de la sécurité des chemins existants (93 votes) et la création de nouveaux chemins piétons depuis le village (73 votes). Ensuite, la création ou amélioration des pistes cyclables (45 votes) ainsi que l'augmentation de l'offre en stationnement vélo sur le Quai (37 votes) sont considérées comme des facteurs pouvant influencer les modes de déplacement.

En moindre mesure, il a été relevé la possibilité de dissuader ou supprimer la circulation motorisée sur le Quai (20 votes).

D'autres, (19 votes) considèrent que la situation actuelle est déjà suffisamment bonne pour encourager ce type de déplacements.

25. Quelle est l'activité principale que vous pratiquez au Quai?



Le **59,91 %** des participant-e-s vont au Quai pour la **promenade** et la flânerie, tandis que le **22,47 %** y vont pour **se baigner**, le **11,01 %** pour **naviguer** dans le lac, le **4,41 %** pour manger au **restaurant** et le **2,20 %** s'y rendent pour visiter des ami-e-s ou faire du paddle.

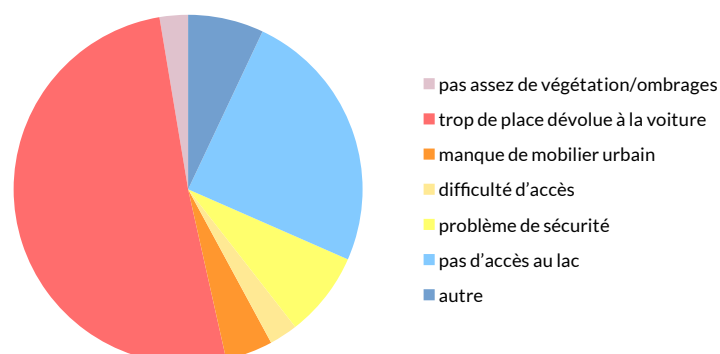
26. Les aménagements actuels du Quai, vous conviennent-ils?



Les réponses à cette question sont assez «équilibrées» : le **48,7 %** est satisfait des aménagements actuels contre le **51,3 %** qui ne l'est pas.

27. Si non, pourquoi?

(Réponse facultative)



Au vu des résultats, le principal élément insatisfaisant du Quai actuel est **la place dévolue aux voitures (50,9%)** et en 2ème lieu **l'absence d'un accès au lac (24,6%)**.

Des facteurs supplémentaires ont été relevés par les participant·e·s : manque de racks à paddle ou d'animation sur le Quai (café, buvette), mais ceux-ci ne représentent que le 4 % des votes.

28. Quel est l'élément existant que vous appréciez le plus sur le Quai de Corsier?

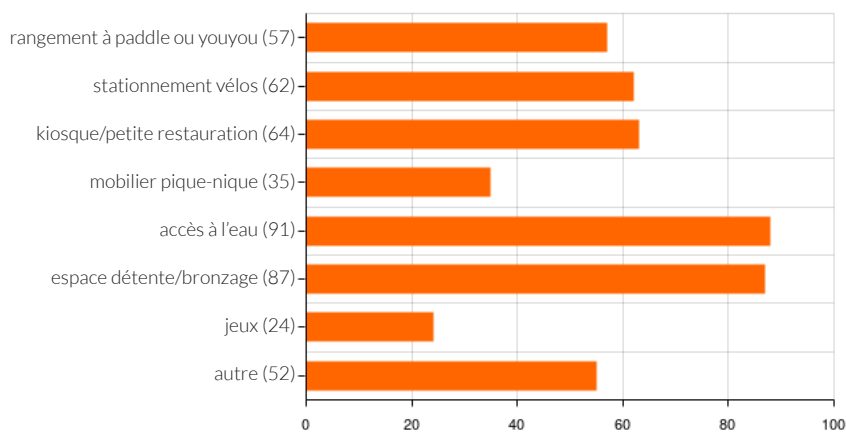
(Les participant·e·s devaient classer les 7 options proposées par ordre d'importance)

La classification est:

1. La vue
2. La végétation
3. Le débarcadère
4. Les nouveaux aménagements (rampe de mise à l'eau...)
5. Le Restaurant
6. La présence du Chantier naval
7. Le Club Nautique

29. Quels équipements manque-t-il selon vous sur le Quai (fixes et/ou éphémères)?

(Les participant·e·s pouvaient choisir un maximum de 3 options)



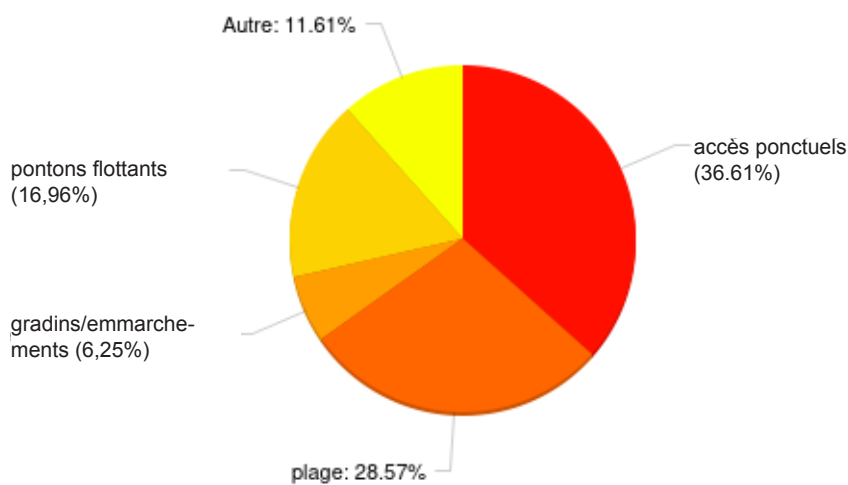
Une bonne majorité des participant·e·s souhaitent des équipements en lien avec le lac, que ce soit pour **accéder à l'eau (91 votes)**, **bronzer (87 votes)** ou pour **ranger des paddle (57 votes)**.

Ensuite, des équipements favorisant l'utilisation du **vélo (62 votes)** ainsi que la **petite restauration (64 votes)** seraient appréciés.

Quelques propositions supplémentaires des participant·e·s : **toilettes/douches publiques (2 votes)**, **équipements sportifs (1 vote)**, **poubelles (1 vote)**.

20 participant·e·s ne souhaitent **rien** installer sur le Quai.

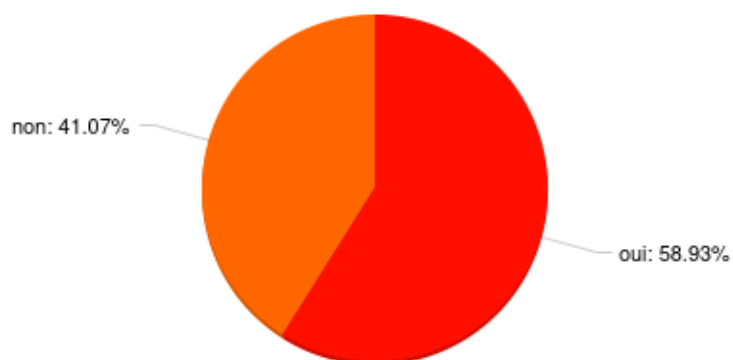
30. Quel type de baignade (accès à l'eau) imagineriez-vous à Corsier?



Le type d'accès à l'eau préféré par la plupart des participant-e-s concerne des **aménagements ponctuels et/ou des pontons flottants (53,6%)**, par rapport à une plage (28,5%) ou des gradins (6,2%).

La catégorie «autre» correspond essentiellement à la proposition de ne rien aménager.

31. Avez-vous l'habitude d'aller sur d'autres plages de l'arc lémanique?



32. Si oui, pouvez-vous préciser la localisation de ces plages?

(Réponse facultative)

Nombre de réponses: 121

Les plages plus visitées hors la commune sont :

- les plages voisines à Anières, Collonge-Bellerive et Hermance
- les plages à Genève (Eaux-vives, Pâquis, baby plage...)

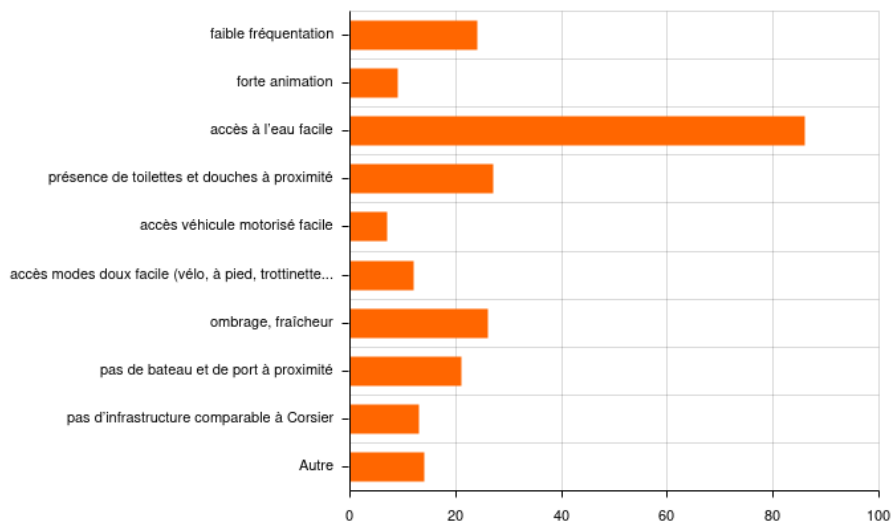
En moindre mesure :

- l'accès à l'eau à Cognny
- la plage à Excenevex
- les plages dur la rive droite (Nyon, Versoix)

33. Pouvez-vous préciser les raisons qui vous encouragent à vous rendre sur ces plages?

(Les participant·e·s pouvaient choisir un maximum de 2 options)

(Réponse facultative)



Nombre de réponses: 129

L'accès à l'eau facile est clairement la raison fondamentale pour laquelle les participant·e·s se rendent sur d'autres plages. Les équipements type WC/douches ou les ombrages sont aussi des éléments appréciés.

Des plages ayant des buvettes ou des jeux pour enfants sont aussi fréquentées par quelques participant·e·s (catégorie «autres»). L'ambiance ou la beauté des lieux est aussi un élément décisionnel (catégorie «autres»).

34. Comment qualifieriez-vous le Quai actuel et qu'attendez-vous du Quai réaménagé?

(Réponse facultative)

Nombre de réponses: 190

Les réponses reçues concernent principalement 3 catégories :

1. En lien avec la circulation/présence des voitures

- de nombreuses demandes en vue de la limitation d'accès des voitures (excepté riverains) et/ou la piétonisation du Quai ainsi que de la suppression des places de stationnement
- une sécurisation accrue des circulations piétonnes
- des aménagements cyclables et piétons plus conséquents (spatialement)

2. En lien avec le caractère ou l'ambiance

- préservation du charme actuel
- en fonction du lieu de résidence, le degré d'animation souhaité varie : pour ceux et celles habitant à proximité du Quai, les nuisances sont une vraie crainte, et souvent souhaitent de ne rien changer (hormis la limitation des voitures), tandis que pour ceux et celles résidant ailleurs, un peu plus d'animation « mesurée » sur le Quai (buvette, kiosque à glaces...) serait la bienvenue
- des équipements et aménagements pour enfants et familles
- renforcement de la convivialité et proposition de petits événements (musique, culture)
- mise en valeur de la nature

3. En lien avec les équipements

- forte attente pour l'amélioration des accès à l'eau, que ce soit sous forme de plage ou des aménagements ponctuels
- bancs, poubelles, tables de pique-nique, chaises longues
- racks à paddle, kayak...
- toilettes et douches publiques
- jeux et activités pour enfants et jeux collectifs
- location pédalos, sports nautiques pour les jeunes

MERCI !